

Installation de la nouvelle Version du Logiciel « GESTION CONCOURS »

La FFPJP a changé d'hébergeur pour le site de traitement des licences Geslico.
Ce changement implique une nouvelle façon de communication entre
Gestion concours et Geslico pour la mise à jour des licences
et le traitement des résultats des championnats.

J'ai testé ces changements qui permettent de mettre à jour la base de données
quotidiennement et la mise à jour des licences sans ouvrir Gestion Concours.

Sur un PC qui possède déjà une **ancienne version de « Gestion Concours »** il est important de la **désinstaller** avec son désinstalleur dédié en suivant les instructions ci-dessous :

Cliquer droit sur le bouton « **démarrer** » et cliquer sur « **Exécuter** » saisir « **Explorer** »
Double cliquer sur le **disque Système** (généralement celui portant la **lettre C:**) double
cliquer sur le **dossier « Gestion Concours »** Descendre dans l'échelle des fichiers et
trouver le fichier nommé : **uninst.exe** : **Double cliquer dessus**, Répondre **oui** à l'écran
de sécurité puis suivre les instructions à l'écran Répondre **oui** à la demande de tout
désinstaller. Lorsque terminé, redémarrer l'ordinateur.

Puis

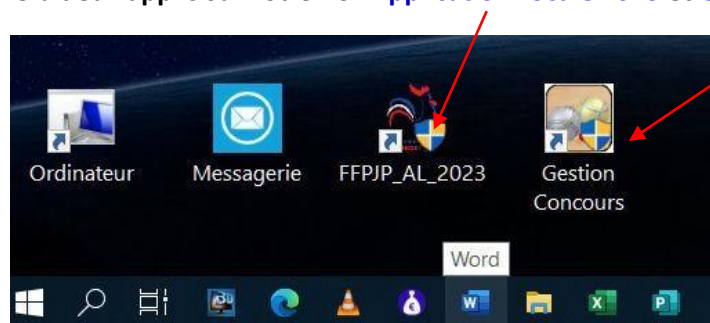
Aller sur le site : <https://ffpjp-gestion-concours.com/> (Ctrl + Clic sur ce lien)

Cliquer colonne de gauche sur « **Version complète** »

Cliquer sur « **Téléchargement** »

Lorsque terminé, repérer le fichier téléchargé : **Setup_FFPJP_GC.exe** dans « **Téléchargements** » **Double cliquer sur ce fichier** pour lancer l'installation et suivre les instructions affichées.

Ce programme installera **deux applis** sur votre PC : **Application Locale 2023** et **Gestion Concours**.



Brancher un lecteur sur un port USB avant de redémarrer votre PC et ensuite s'assurer qu'il est
reconnu par le PC (voyant au rouge fixe).

Lancer Gestion Concours et mise à jour la base de données : désormais la mise à jour **peut être réalisée
chaque jour.**

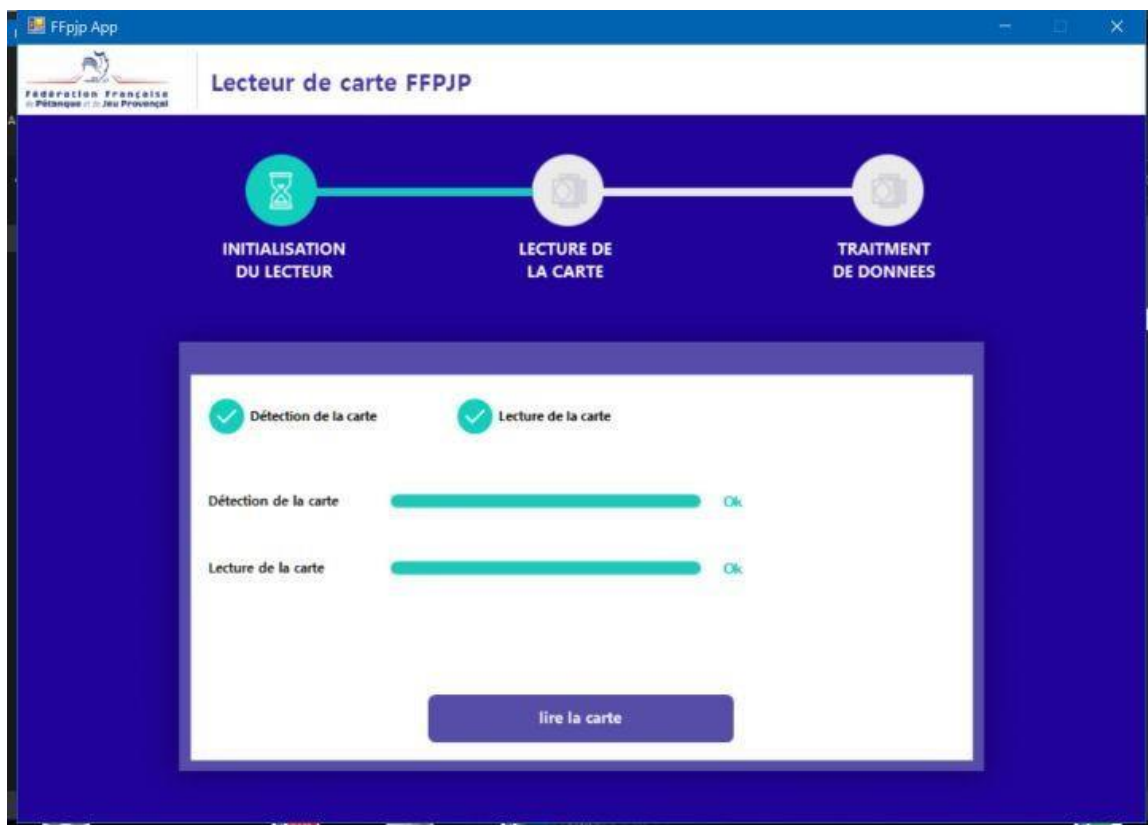
Cliquer sur le bouton « **Suite** » puis « **Quitter** » si le logiciel n'a plus à être utilisé.

Sinon, **une mise à jour de cartes licences peut être effectuée** : cliquer sur le Gros Bouton jaune «
MAJ licences » Gestion Concours ouvrira alors l'appli « **FFPJP_AL_2023** » qui **cherchera le lecteur**,
vérifiera la **connexion internet** et la connexion à « **Webservice** » et affichera l'écran 01 ci-dessous :

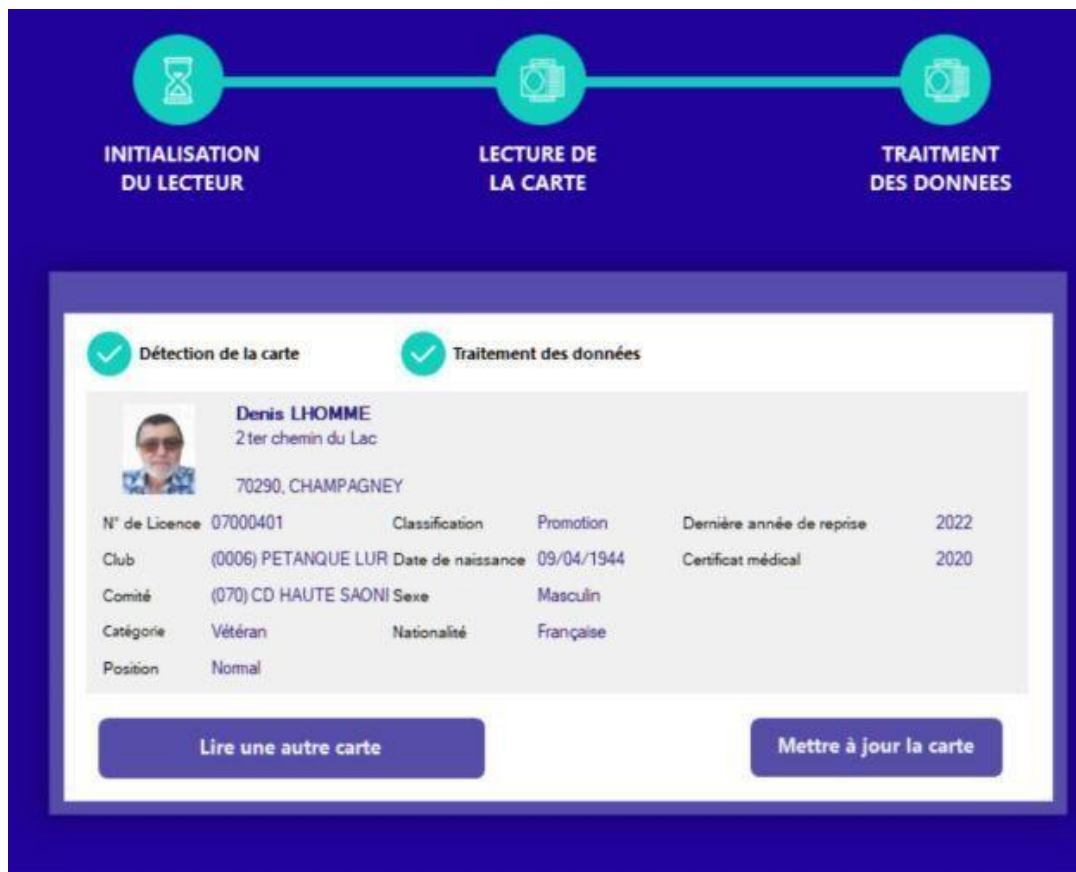
La connexion Webservice sert à la communication de Gestion Concours avec Geslico pour trouver les
données de la fiche licences.



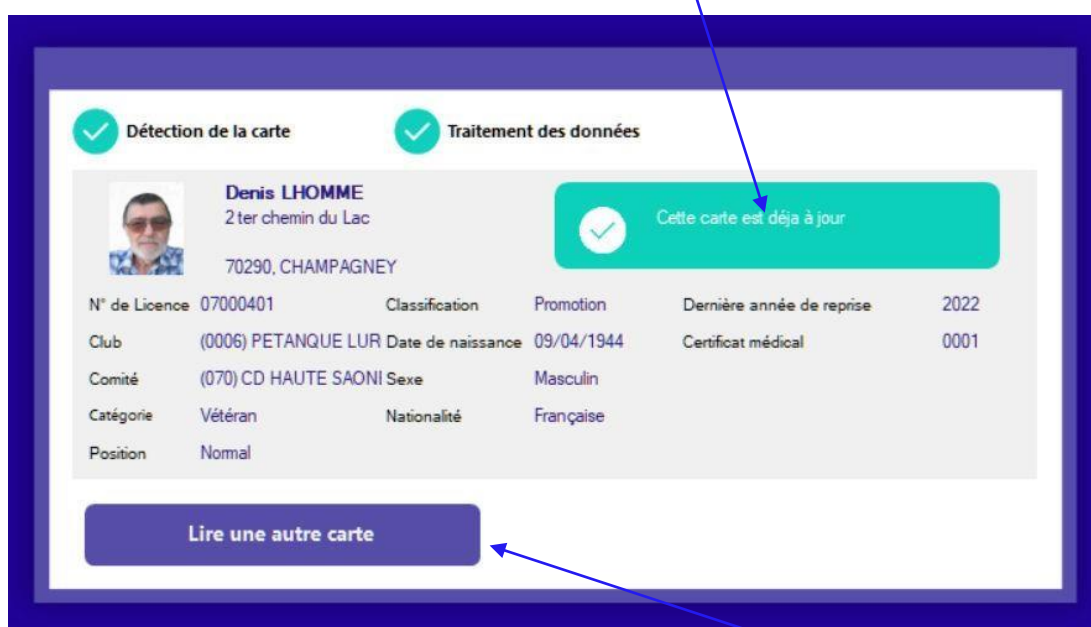
Mettre une carte à modifier sur le lecteur puis :
Cliquer sur « **Étape suivante** » pour faire apparaître l'écran 02 ci-dessous :



Cliquer sur : « **lire la carte** » L'écran 03 ci-dessous apparaît



Cliquer sur **mettre à jour la carte**. L'appli affichera le résultat sur l'écran en haut et à droite.



Pour mettre à jour une autre carte cliquer sur le bouton

Nota : La mise à jour des cartes peut se faire sans ouvrir Gestion Concours. Il suffit de lancer directement l'appli depuis le bureau avec l'icône adéquat. Le processus sera identique avec l'affichage des quatre écrans ci-dessus.

Ne pas oublier de brancher un lecteur USB avant de (re)démarrer le PC

*Réalisé et testé par Denis LHOMME Le 28 décembre 2022
Nota : l'auteur ne pourra être tenu pour responsable de la perte de données occasionnée par une fausse manœuvre en utilisant ce tutoriel (modifié le 14 janvier 2023)*